

## ITINERARIOS FORMATIVOS CICLOS FP DISTANCIA:

### FAMILIA PROFESIONAL DE INSTALACIÓN Y MANTENIMIENTO

#### Ciclo formativo de grado superior de PREVENCIÓN DE RIESGOS PROFESIONALES

#### MÓDULOS DEL CICLO

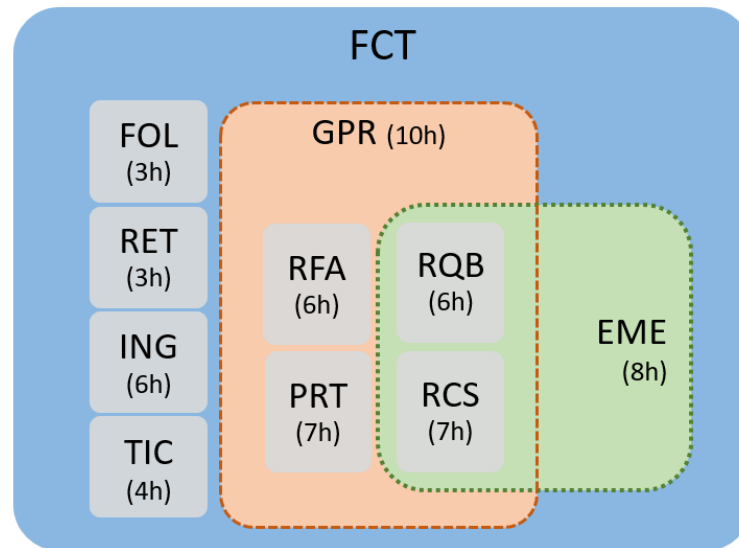
La duración total del Ciclo es de **2.000 horas**, distribuidas en dos cursos académicos y organizados en 10 módulos:





MÓDULOS PROFESIONALES PRIMER CURSO		HORAS SEMANALES	TOTAL HORAS
<b>RCS</b>	Riesgos derivados de las condiciones de seguridad	7	<b>220</b>
<b>RFA</b>	Riesgos físicos ambientales	6	<b>180</b>
<b>RQB</b>	Riesgos químicos y biológicos ambientales	6	<b>180</b>
<b>PRT</b>	Prevención de riesgos derivados de la organización y carga de trabajo	7	<b>220</b>
<b>TIC</b>	Tecnologías de la información y de la comunicación en la empresa	4	<b>130</b>

MÓDULOS PROFESIONALES SEGUNDO CURSO		HORAS SEMANALES	TOTAL HORAS
<b>GPR</b>	Gestión de la prevención	10	<b>230</b>
<b>EME</b>	Emergencias	8	<b>170</b>
<b>RET</b>	Relaciones en el entorno de trabajo	3	<b>65</b>
<b>ING</b>	Lengua Extranjera (Inglés)	6	<b>160</b>
<b>FOL</b>	Formación y Orientación Laboral	3	<b>65</b>
<b>FCT</b>	Formación en centros de trabajo		<b>380</b>

A la hora de matricularse en el ciclo se aconseja seguir las siguientes **RECOMENDACIONES**:

- Siempre que sea posible, cursar previamente los módulos de primero y a continuación los de segundo.
- En el caso de que no se pueda seguir el ciclo en el orden establecido, se recomienda matricularse en los módulos que se pueden cursar de manera independiente y después en los que se necesitan conocimientos previos, como muestra el esquema, y elegir éstos una vez que se hayan superado los módulos asociados.



-  Se pueden cursar de forma independiente
-  Recomendable cursar con conocimientos previos de módulos señalados
-  Recomendable cursar con conocimientos previos de módulos señalados
-  Solo se puede realizar una vez superados todos los módulos

### Itinerario 1 (Corto)

Este itinerario permite finalizar el ciclo en un total de 2 cursos. Está pensado para el alumnado que dispongan de mucho tiempo para realizar el ciclo y pocas obligaciones laborales o familiares.

Las horas semanales de dedicación, en cada curso serán en módulos profesionales que sumen unas 30 horas de dedicación semanal.

### Itinerario 2

Se recomienda este itinerario al alumnado que, por razones laborales o familiares, no dispone de tanto tiempo para el estudio.

Como propuesta de matrícula, los módulos profesionales sumarán unas 20-25 horas de dedicación semanal.

### Itinerario 3

En este caso, el itinerario está indicado para el alumnado que disponga de poco tiempo para el estudio debido a las cargas laborales y familiares.

En cada curso se recomienda matricularse de módulos profesionales que sumen unas 10-18 horas de dedicación semanal.